


第46回 日本消化器がん検診学会 近畿地方会

The 46th Kinki Regional Meeting of
the Japanese Society of Gastrointestinal Cancer Screening

プログラム・抄録集



テーマ「消化器がん検診の未来予想図」

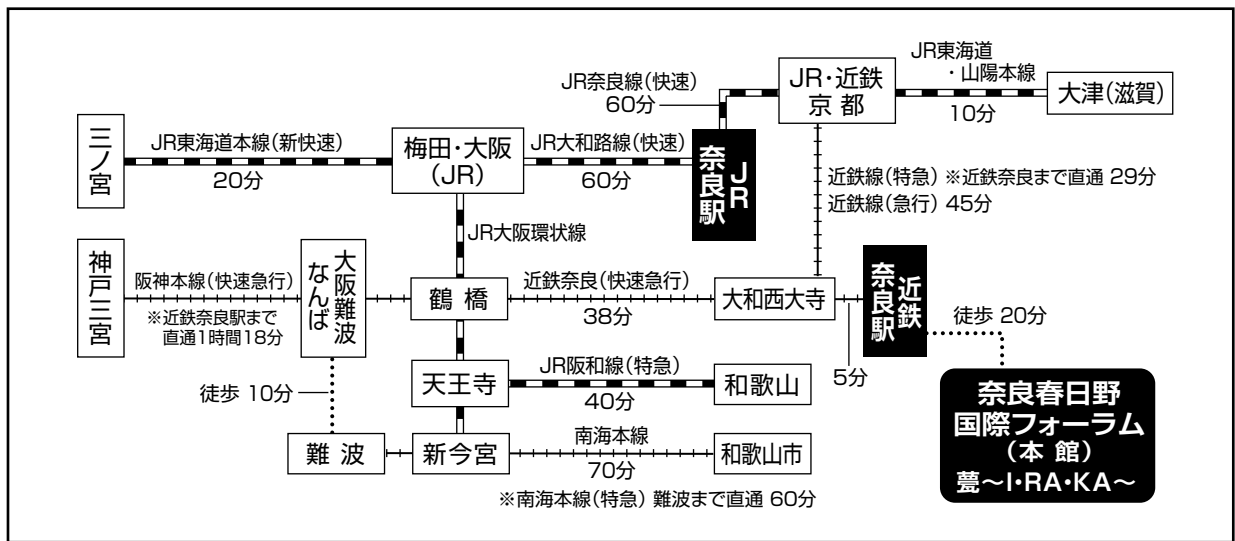
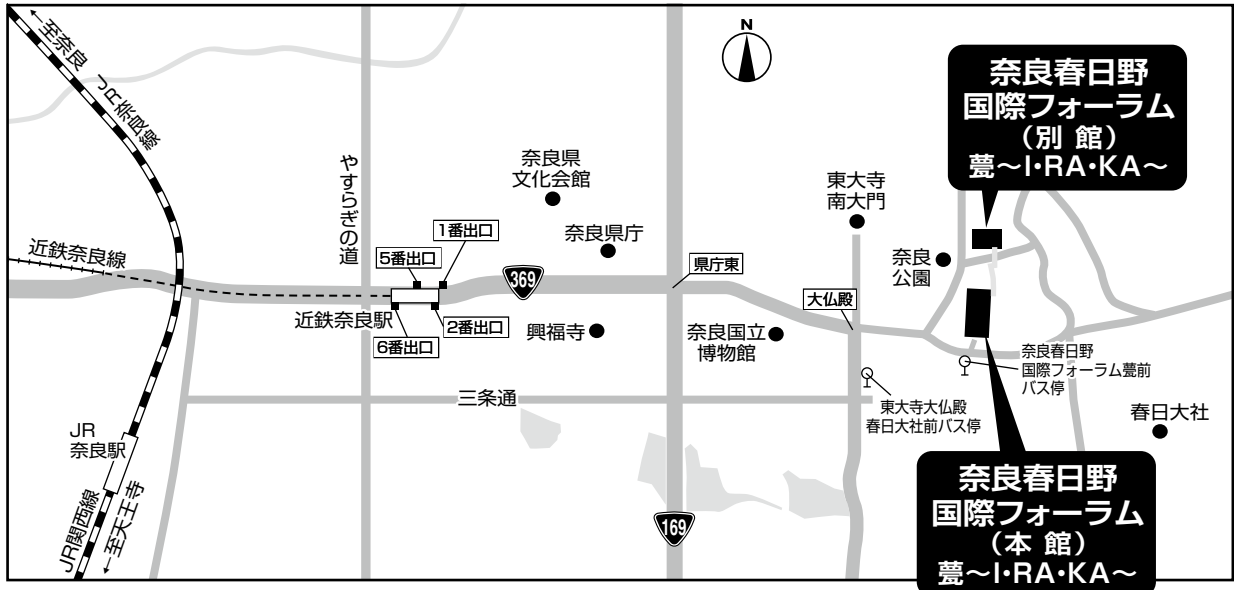
2017年 8月26日(土)・27日(日)

会場：奈良春日野国際フォーラム麓 ～I・RA・KA～

奈良市春日野町101 TEL0742-27-2630

主催：日本消化器がん検診学会近畿支部
会長：伊藤 高広（奈良県立医科大学放射線医学教室）
後援：奈良県 奈良市 奈良県医師会 奈良市医師会
奈良県医師会放射線部会 奈良県放射線技師会

会場アクセス

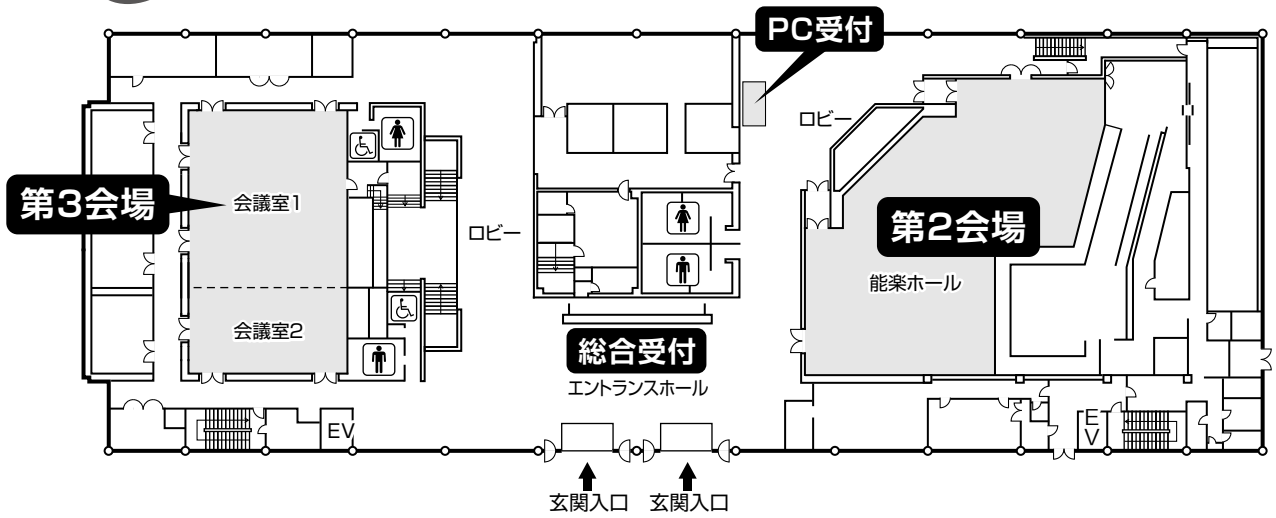


- タクシー 近鉄奈良駅より 5分(6番出口)
- 徒歩 近鉄奈良駅より 20分(2番又は1番出口)
- バス ① 近鉄奈良駅(5番出口)より奈良交通バス1番のりば 7分
 ② JR奈良駅より奈良交通バス(東口)2番のりば 12分

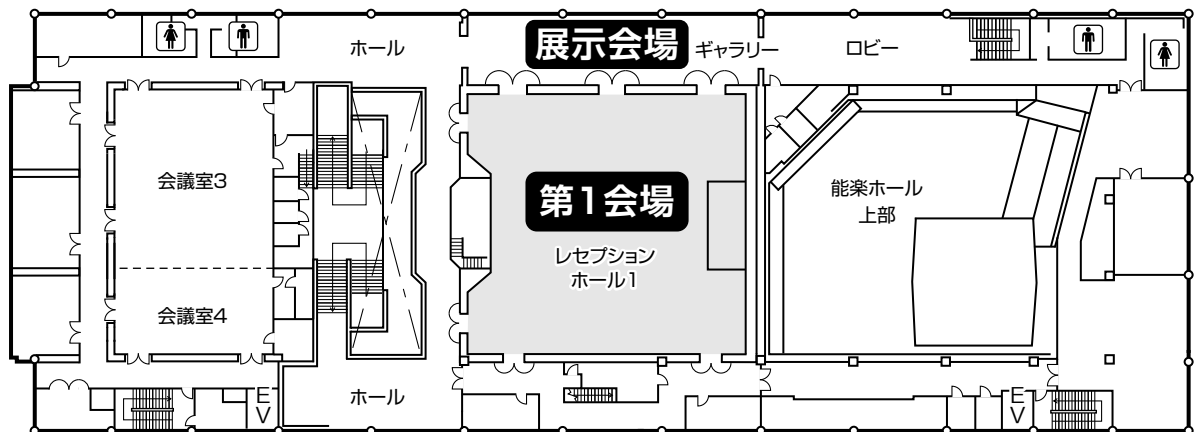
「春日大社本殿」行き「奈良春日野国際フォーラム麓前」下車すぐ、
 → 又は「市内循環(外回り)」バス「東大寺大仏殿・春日大社前」下車、
 大仏殿交差点東へ徒歩3分

会場案内図

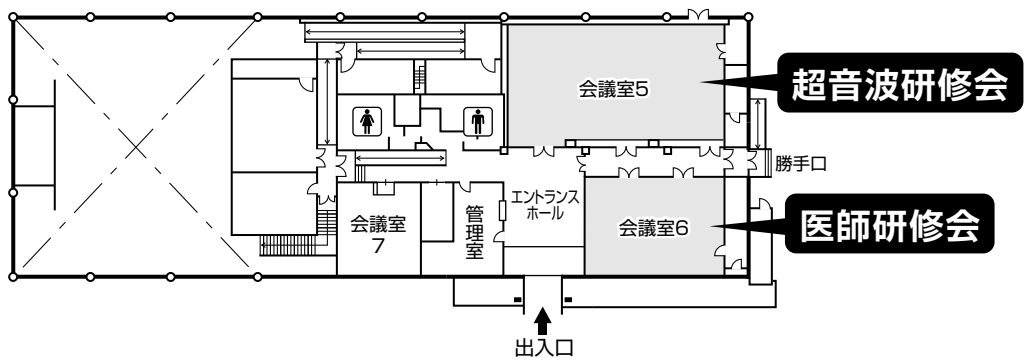
本館 **1F** 奈良春日野国際フォーラム 麓～I・RA・KA～



本館 **2F** 奈良春日野国際フォーラム 麓～I・RA・KA～



別館 **2F** 奈良春日野国際フォーラム 麓～I・RA・KA～



1日目 8月26日(土)

	第1会場 2F レセプションホール	第2会場 1F 能楽ホール	第3会場 1F 会議室1・2
8:45	8:45～ 受付開始		
9:00	9:10～9:15 開会式		
	9:15～9:36 一般演題1 O1-1～3 座長：藤村 和代(JCHO 大和郡山病院)		大腸CTトレーニングコース
	9:36～10:11 一般演題2 O2-1～5 座長：武輪 恵(奈良県西和医療センター)	9:30～11:30 パネルディスカッション 胃がん検診 新指針後の現状と展望 司会：小林 正夫 (京都第二赤十字病院) 山本 兼右 (大阪がん循環器病予防センター)	9:30～12:00 第1部 大腸CTの基礎 司会：松本 啓志(川崎医科大学) 講師：松本 啓志(川崎医科大学) 歌野 健一 (福島県立医科大学会津医療センター) 清水 徳人(まつおかクリニック)
10:00	10:20～11:00 教育講演 消化器がん発見のための腹部超音波 司会：水間 美宏(東神戸病院) 演者：西村 重彦(住友病院)		第2部 WSを用いた症例解析 司会：歌野 健一 (福島県立医科大学会津医療センター) 松岡 孝明(中井記念病院) 企業プレゼンテーション 株式会社 AZE 富士フイルムメディカルズ株式会社 アミン株式会社/ザイオソフト株式会社 特別発言：西田 博 (アムスニューオータニクリニック)
11:00	11:15～12:15 ランチョンセミナー1 超音波ライブデモ 肝胆膵の超音波スクリーニング ～見えにくい部位の描出法～ 司会：西村 重彦(住友病院) 講師：川端 聡(住友病院) 共催：東芝メディカルシステムズ株式会社	11:30～12:12 一般演題3 O3-1～6 座長：松尾 祥弘(飯島クリニック)	共催：消化管先進画像診断研究会 奈良県消化管撮影技術研究会(ほか)
12:00	12:25～13:25 ランチョンセミナー2 これからの胃がん検診 ～X線検診と内視鏡検診の棲み分けを 水戸市胃がん検診から考える～ 司会：小林 正夫(京都第二赤十字病院) 演者：齋藤 洋子(茨城県メディカルセンター) 共催：富士フイルムメディカル株式会社	12:25～13:15 企業プレゼンテーション (超音波・CT) 東芝メディカルシステムズ株式会社 GEヘルスケア・ジャパン株式会社 (昼食提供なし)	12:15～13:25 ランチョンセミナー3 実践大腸CT 司会：高濱 潤子(奈良県立医科大学) 1 大腸CT検査でこんな症例ありました 演者：清水 徳人(まつおかクリニック) 2 大腸CT検査における前処置～最近の話題～ 演者：歌野 健一(福島県立医科大学会津医療センター)
13:00	13:30～13:40 幹事会報告		共催：堀井薬品工業株式会社・ 株式会社 AZE
14:00	13:45～14:25 特別講演 がん対策における消化器がん検診の方向性 司会：田中 幸子(大阪がん循環器病予防センター) 演者：祖父江 友孝(大阪大学)	14:00～16:20 県民公開講座 消化器がんの予防と早期発見 共催：奈良県健康づくり推進課 基調講演 大石 元(奈良県健康づくりセンター)	14:30～16:00 第3部 大腸CT読影自由演習 (事前申込制) 症例解説・ナビゲーター： 清水 徳人(まつおかクリニック) 奥田 晃英(中井記念病院)
15:00	14:30～16:30 シンポジウム 消化器がん検診の 未来予想図を語る 司会：渡邊 能行(京都府立医科大学) 平井 都始子(奈良県立医科大学)	1 講師：奥田 真珠美(愛知医科大学) 司会：中島 滋美(JCHO 滋賀病院) 2 講師：小山 文一(奈良県立医科大学) 司会：藤井 久男(平和会吉田病院) 3 講師：赤羽 たけみ(奈良県立医科大学) 司会：大石 元 (奈良県健康づくりセンター)	
16:00	16:30～ 閉会式		
17:00			

2日目 8月27日

平成29年度近畿支部医師研修会
別館2F 会議室6

第32回近畿支部超音波研修会
別館2F 会議室5

9:00	9:00～ 受付開始	9:00	9:00～ 受付開始
10:00	<p>9:20～11:40</p> <p>司会：平井 都始子(奈良県立医科大学) 伊藤 高広(奈良県立医科大学)</p> <p>1) がん検診の理論と過剰診断 講師：西田 博(アムスニューオータニクリニック)</p> <p>2) 内視鏡によるHp未・現・既の鑑別診断 -内視鏡は最後の砦- 講師：寺尾 秀一(加古川中央市民病院)</p> <p>3) 大腸がん検診と大腸がんをめぐる最新の話 講師：藤井 久男(平和会吉田病院)</p> <p>4) 肝がん・肝炎検診における超音波検査の 位置づけ 講師：飯島 尋子(兵庫医科大学)</p>	10:00	<p>9:30～11:45</p> <p>1) 症例検討 司会：西村 重彦(住友病院) 「症例から学ぶカテゴリー分類」</p> <p>2) 教育講演 司会：川崎 靖子(大阪市立総合医療センター) 「胆膵超音波診断の現状と課題」 講師：岡部 純弘(加古川中央市民病院)</p>
11:00		11:00	
12:00		12:00	
13:00		13:00	

注：対象は日本消化器がん検診学会正会員医師です。事前にホームページからお申込みください。当日参加は空席があれば可能ですが終了証はお渡しできません。参加費は無料です。

注：地方会参加登録された方は無料です。参加証を忘れずにお持ちください。前日非参加の方は会場整理費として2,000円を申し受けます。

プログラム

第1日目 8月26日(土)

第1会場(2F レセプションホール)

受付開始 8:45～

開会式 9:10～9:15

一般演題1 9:15～9:36

座長：藤村 和代(JCHO 大和郡山病院)

O1-1 がん登録データから見たがん検診の有効性

田中 一史(滋賀県立成人病センター 疾病・介護予防推進室)

O1-2 大腸がん検診コール・リコールの効果検証と検診受診者アンケートから
検診に対する意識を知る

巳波 郁子(川西町保健センター)

O1-3 CT colonography (CTC) と cold snare polypectomy (CSP) を考慮した
大腸内視鏡検査による大腸がん検診の実際

佐野村 誠(社会医療法人仙養会 北摂総合病院)

一般演題2 9:36～10:11

座長：武輪 恵(奈良県西和医療センター)

O2-1 姫路市肝炎ウイルス検診の現状と今後の課題

菅原 祥太(一般社団法人 姫路市医師会)

O2-2 腹部超音波検診判定マニュアルの使用経験

馬場 昭好(医療法人社団石鎚会 田辺中央病院 臨床検査科)

O2-3 胆嚢癌との鑑別が困難であった検診発見慢性胆嚢炎の一例

森 亘平(住友病院 超音波検査部)

O2-4 人間ドック検診で胆嚢壁肥厚の経過観察中に壁肥厚の増大が見られ
胆嚢癌を疑った一例

細川 倫之(西奈良中央病院 放射線科)

O2-5 多房性嚢胞の経過中に充実部分が出現した腎細胞癌の1例

杉本 安莉(大阪がん循環器病予防センター)

**03-1 胃がん X 線検診における基準撮影法を用いた受診者の実効線量
—Flat Panel Detector (FPD) デジタル撮影—**

末廣 彬人(大阪がん循環器病予防センター)

**03-2 有効な追加撮影を行うことにより、X 線的な描出度判定と
悪性度判定が向上した症例**

和田 健太郎(株式会社 メディカル RT 診療技術部)

03-3 胃上部後壁におけるお辞儀撮影の有用性について

高井 正史(済生会新泉南病院 放射線課)

03-4 対策型胃集団検診における、当センターの独自撮影について

濱野 晃司(奈良市総合医療検査センター)

03-5 胃がん X 線検診におけるピロリ菌除菌後の背景胃粘膜変化の検討

白坂 今日子(公益財団法人 兵庫県予防医学協会 健康ライフプラザ)

03-6 平成27年度奈良県20市町村における胃がん X 線検診の成績と問題点

森下 健一(医療法人健康支援三恵 三恵診療所)

企業プレゼンテーション 12:25～13:15

「消化器がん検診領域における最新の超音波診断装置について」

西島 康弘(東芝メディカルシステムズ株式会社 営業推進部 超音波担当)

「CT Colonography 最前線」

坪内 伸介(GEヘルスケア・ジャパン株式会社 CT 営業推進部)

第2日目 8月27日(日)

医師研修会(別館2F 会議室6)

平成29年度 近畿支部医師研修会 9:20～11:40

司会：平井 都始子(奈良県立医科大学)
伊藤 高広(奈良県立医科大学)

(事前登録制)

1 がん検診の理論と過剰診断

西田 博(医療法人城見会 アムスニューオータニクリニック)

2 内視鏡によるHp未・現・既の鑑別診断 ー内視鏡は最後の砦ー

寺尾 秀一(加古川中央市民病院)

3 大腸がん検診と大腸がんをめぐる最新の話

藤井 久男(平和会吉田病院 消化器内視鏡・IBDセンター)

4 肝がん・肝炎検診における超音波検査の位置づけ

飯島 尋子(兵庫医科大学 超音波センター)

超音波研修会(別館2F 会議室5)

第32回近畿支部超音波研修会 9:30～11:45

(地方会参加者は無料)

9:30～11:00 司会：西村 重彦(住友病院)

1 症例検討

「症例から学ぶカテゴリー分類」

症例提示：森 雅美(宝生会 PL 病院)
関 康(市立池田病院)
田中 弘教(宝塚市立病院)

11:00～11:45 司会：川崎 靖子(大阪市立総合医療センター)

2 教育講演

「胆膵超音波診断の現状と課題」

岡部 純弘(加古川中央市民病院 消化器内科)

特別講演

演者：祖父江 友孝（大阪大学大学院医学系研究科 環境医学）

司会：田中 幸子（大阪がん循環器病予防センター）

教育講演

講師：西村 重彦（住友病院 外科）

司会：水間 美宏（東神戸病院 内科）

シンポジウム

〔 消化器がん検診の未来予想図を語る 〕

司会：渡邊 能行（京都府立医科大学大学院 地域保健医療福祉行政システム学）
平井 都始子（奈良県立医科大学 総合画像診断センター）

パネルディスカッション

〔 胃がん検診 新指針後の現状と展望 〕

司会：小林 正夫（京都第二赤十字病院）

山本 兼右（大阪がん循環器病予防センター）

司会の言葉

平成28年2月に、がん予防重点健康教育及びがん検診実施のための指針が改訂され、胃がん検診のあり方が変わろうとしています。指針では、これまで胃がん検診として認められていた胃X線検査に胃内視鏡検査が加えられました。現在、各市町村において新しい胃がん検診システムの作成作業が進んでいることと思われます。本パネルディスカッションでは、胃X線検診や胃内視鏡検診、地域によっては胃がんリスク検診なども含め、胃がん検診の現状をご報告いただき、今後、胃がん検診はどのように変わっていくべきか、将来展望について討論し、今後進むべき胃がん検診のあり方について考えたいと思います。

大腸CTトレーニングコース

[大腸CTの基礎]

司会：松本 啓志(川崎医科大学 消化器内科)

共 催：消化管先進画像診断研究会
奈良県消化管撮影技術研究会
株式会社 AZE
アミン株式会社／ザイオソフト株式会社
富士フイルムメディカル株式会社
堀井薬品工業株式会社

県民公開講座

[消化器がんの予防と早期発見]

共催：奈良県健康づくり推進課

基調講演 大石 元(奈良県健康づくりセンター)

- 講師：奥田 真珠美(愛知医科大学 小児科)
司会：中島 滋美 (JCHO 滋賀病院 総合診療科)
- 講師：小山 文一(奈良県立医科大学附属病院 中央内視鏡部)
司会：藤井 久男(平和会吉田病院 消化器内視鏡・IBD センター)
- 講師：赤羽 たけみ(奈良県立医科大学 消化器・内分泌代謝内科)
司会：大石 元 (奈良県健康づくりセンター)

平成29年度 近畿支部医師研修会

司会：平井 都始子（奈良県立医科大学）
伊藤 高広（奈良県立医科大学）

講師：西田 博（アムスニューオータニクリニック）
寺尾 秀一（加古川中央市民病院）
藤井 久男（平和会吉田病院）
飯島 尋子（兵庫医科大学）

第32回近畿支部超音波研修会

教育講演

司会：川崎 靖子（大阪市立総合医療センター）
講師：岡部 純弘（加古川中央市民病院）

一般演題

1 (01-1～01-3)

座長：藤村 和代 (JCHO 大和郡山病院)

2 (02-1～02-5)

座長：武輪 恵 (奈良県西和医療センター)

3 (03-1～03-6)

座長：松尾 祥弘 (飯島クリニック)

ランチオンセミナー

1 超音波ライブデモ

司会：西村 重彦（住友病院 外科）

2 これからの胃がん検診

司会：小林 正夫（京都第二赤十字病院 健診部）

3 実践大腸 CT

司会：高濱 潤子（奈良県立医科大学 中央放射線部）

資 料

平成26・27年度 胃がん検診市町村別実施状況

大 阪 府

京 都 府

滋 賀 県

奈 良 県

和歌山県

兵 庫 県

資 料

平成26・27年度 大腸がん検診市町村別実施状況

大 阪 府

京 都 府

滋 賀 県

奈 良 県

和歌山県

兵 庫 県

第46回日本消化器がん検診学会近畿地方会
プログラム・抄録集

会 長：伊藤 高広

事務局：奈良県立医科大学 放射線医学教室
〒634-8521 奈良県橿原市四条町840
TEL：0744-29-8900 FAX：0744-24-1988
E-mail：kinki46jsgcs@naramed-u.ac.jp

出 版：株式会社セカンド
〒862-0950 熊本市中央区水前寺4-39-11 ヤマウチビル1F
TEL：096-382-7793 FAX：096-386-2025
<http://www.secand.jp/>

第46回日本消化器がん検診学会近畿地方会事務局

奈良県立医科大学 放射線医学教室

〒634-8521 奈良県橿原市四条町840

TEL: 0744-29-8900 FAX: 0744-24-1988

E-mail: kinki46jsgcs@narmed-u.ac.jp